

## 足のボコボコ=下肢静脈瘤について

15歳以上の43%、女性に多く30歳以上では62%と、意外に多い病気です。



伏在静脈型



網状型

放っておくと...



湿疹



潰瘍

立ち仕事を中心となる方々に多いとされています。



私たちが治療します。



青木 雅一  
(あおき まさかず)  
血管内焼灼術指導医



谷島 義章  
(やじま よしあき)  
血管内焼灼術指導医



※JR松本駅アルプス口(西口) 徒歩1分

## 松本協立病院

〒390-8505 松本市巾上9-26

TEL.0263-35-5288 (予約センター 9:00-16:30)

(患者さま専用)

TEL.0263-35-5300 FAX.0263-35-0694

松本協立病院心臓血管外科

毎週火曜日の午前中に外来を行っています。

下肢静脈瘤に対する  
カテーテル治療のご案内

知っていますか?  
下肢静脈瘤の話  
**足**がだるい。



松本協立病院

CARDIOVASCULAR SURGERY

心臓血管外科

## こんな症状はありませんか？

① 足がだるい、疲れる



② 足がむくむ



③ 足が痛い



④ 足がつる



⑤ 足がまるでピリピリする



⑥ 足がかゆい



もしかしたら  
下肢静脈瘤が原因かも

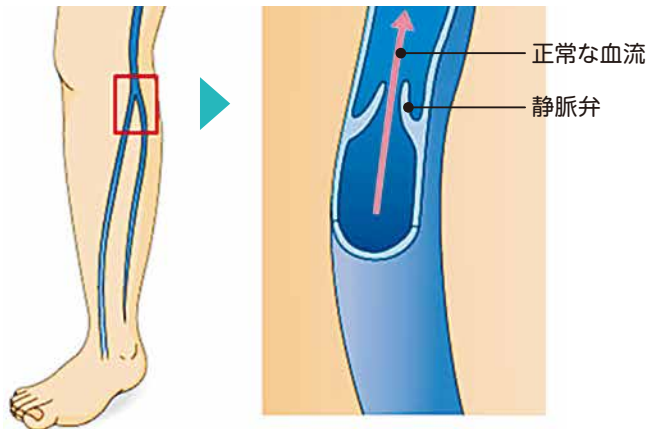


## 下肢静脈瘤の話

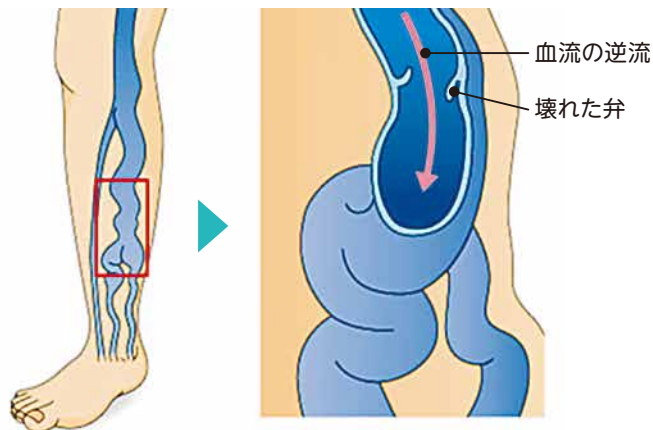
血液が重力で逆流しないように、静脈の内側には逆流防止弁がついています。なんらかの原因でこの弁が壊れて機能なくなると血液は逆流し、血管は太く膨らみ曲がり始めます。これらがひどくなると、足がむくむ、重だるい、足がつる、皮膚が黒ずんでくる、痒くてかきむしってしまう、などの症状が出てきます。

この病気は放っておいても命に関わることはありませんが、自然放置していても治ることは決してありません。

### 正常な静脈



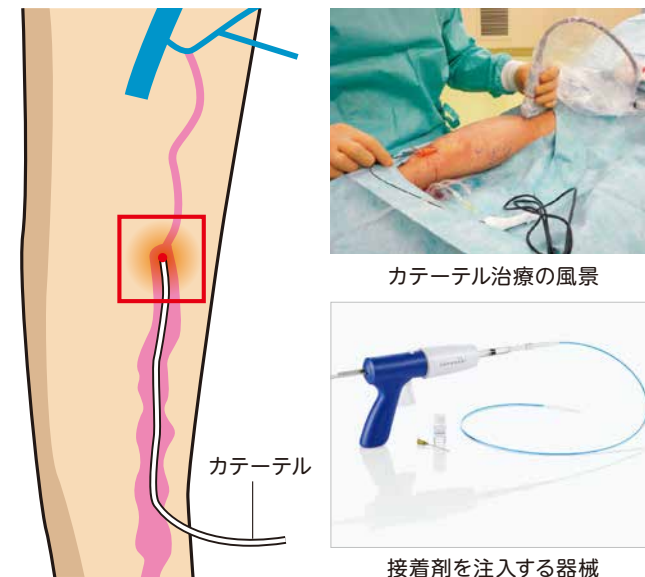
### 下肢静脈瘤



当院では、最新の接着剤による治療を行っています。この治療法は静脈に1.7mm程度の細い管(カテーテル)を挿入し、接着剤を注入して閉塞させます。15-30分程度で終了して、すぐ日常生活に戻れる負担の少ない治療法です。

**治療費** 保険適応可能です。

| 1割負担の方  | 3割負担の方  |
|---------|---------|
| 2~3万円程度 | 6~9万円程度 |



**日帰り** もしくは  
**一泊入院** で治療します。

その日から日常生活可能、すぐに仕事復帰できます。